



Firma \_\_\_\_\_

Name \_\_\_\_\_

Straße \_\_\_\_\_ PLZ | Ort \_\_\_\_\_

Ust.-IdNr. \_\_\_\_\_

Tel. \_\_\_\_\_ Fax \_\_\_\_\_

E-Mail \_\_\_\_\_

Bestell-Nr. \_\_\_\_\_ Kunden-Nr. \_\_\_\_\_

Datum | Unterschrift \_\_\_\_\_

**OEG Oel- und Gasfeuerungsbedarf Handelsgesellschaft m. b. H.**

**D-Hess. Oldendorf** Fax +49(0)51 52-699 2000  
**A-Wien** Fax +43(0)1-24 02 75 31  
**CH-Zürich** Fax +41(0)43-4 88 35 00

**Bitte angeben:**

**und/oder Netzform:**

- TNC     TNC-S  
 TN-S     TT

Einsatzort: \_\_\_\_\_

**oder EVU:**

Postleitzahl: \_\_\_\_\_

**Inklusive SLS-Schalter**

|     | 1<br>-polig              | 3<br>-polig              |   | Dreh-<br>strom           | Wechsel-<br>strom        |
|-----|--------------------------|--------------------------|---|--------------------------|--------------------------|
| 25A | <input type="checkbox"/> | <input type="checkbox"/> | Zählersteckklemmen                            | <input type="checkbox"/> | <input type="checkbox"/> |
| 35A | <input type="checkbox"/> | <input type="checkbox"/> | Zählersteckklemmen<br>+ Plombierhaube         | <input type="checkbox"/> | <input type="checkbox"/> |
| 40A | <input type="checkbox"/> | <input type="checkbox"/> | Zählersteckklemmen<br>+ Stifte                | <input type="checkbox"/> | <input type="checkbox"/> |
| 50A | <input type="checkbox"/> | <input type="checkbox"/> | Zählersteckklemmen<br>+ Stife + Plombierhaube | <input type="checkbox"/> | <input type="checkbox"/> |
| 63A | <input type="checkbox"/> | <input type="checkbox"/> |   | <input type="checkbox"/> | <input type="checkbox"/> |
| A   | <input type="checkbox"/> | <input type="checkbox"/> |   | <input type="checkbox"/> | <input type="checkbox"/> |

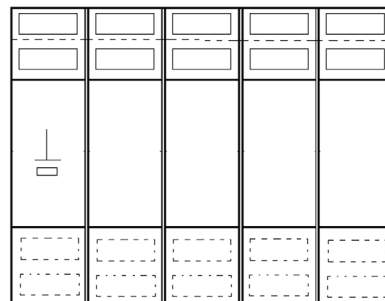
Bitte Stückzahl angeben.

Bitte Stückzahl angeben.

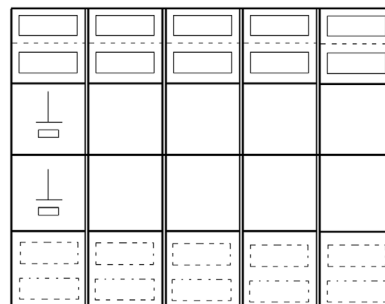
**Plombierhauben für Zählerleerplätze**  Bitte Stückzahl angeben.

**TRE-Absicherung erforderlich**     **NH00-Elemente**

**Besonderheiten:**



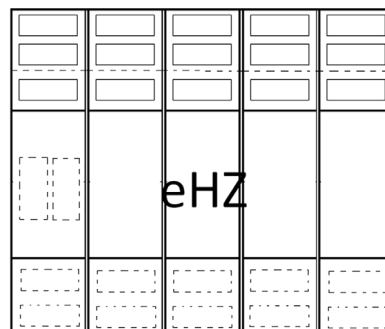
- oberer Anschlussraum**
- 900 mm / 1 reihig
  - 1050 mm / 2 reihig
- unterer Anschlussraum**
- mit Hutschiene
  - mit Stromschiene
  - 4-polig
  - 5-polig



- oberer Anschlussraum**
- 1200 mm / 1 reihig
  - 1350 mm / 2 reihig
- unterer Anschlussraum**
- mit Hutschiene
  - mit Stromschiene
  - 4-polig
  - 5-polig

In die Skizze bitte eintragen:

- Z** = Zählerfeld
- V** = Verteilerfeld
- ZT** = Zählerfeld plus TSG-Feld mit Zählerfeld
- K** = Kommunikationsfeld
- R** = Reservefeld
- WP** = Wärmepumpe
- PH** = Photovoltaik
- EP** = eHZ-Adapter plus Plombierhaube



- oberer Anschlussraum**
- 900 mm / 2 reihig
  - 1050 mm / 3 reihig
- unterer Anschlussraum**
- mit Hutschiene
  - mit Stromschiene
  - 4-polig
  - 5-polig

In die Skizze bitte eintragen:

- ZZ** = 2 Zähler
- ZR** = 1 Zähler, 1 Reserve
- RR** = 2 Reserve
- K** = Kommunikationsfeld
- V** = Verteilerfeld
- ZT** = Zählerfeld plus TSG-Feld mit Zählerfeld